

**МУНИЦИПАЛЬНОЕ БЮДЖЕТНОЕ
ОБЩЕОБРАЗОВАТЕЛЬНОЕ УЧРЕЖДЕНИЕ
«РОМАШКИНСКАЯ СРЕДНЯЯ ШКОЛА»
САКСКОГО РАЙОНА РЕСПУБЛИКИ КРЫМ
(МБОУ «РОМАШКИНСКАЯ СРЕДНЯЯ ШКОЛА»)**

П Р И К А З

04 июня 2026 г.

№ 118

**Об итогах проведения Всероссийских
проверочных работ в МБОУ
«Ромашкинская средняя школа» в
2025/2026 учебном году**

Во исполнение приказа Федеральной службы по надзору в сфере образования и науки от 07.05.2025 г. № 991 «Об утверждении состава участников, сроков и продолжительности проведения всероссийских проверочных работ в образовательных организациях, осуществляющих образовательную деятельность по образовательным программам начального общего, основного общего, среднего общего образования, а также перечня учебных предметов, по которым проводятся всероссийские проверочные работы в образовательных организациях, осуществляющих образовательную деятельность по образовательным программам начального общего, основного общего, среднего общего образования, в 2025/2026 учебном году», приказа Министерства образования, науки и молодежи Республики Крым от 26.02.2026 г. № 334 «Об организации и проведении всероссийских проверочных работ в общеобразовательных организациях Республики Крым в 2025/2026 учебном году», приказа отдела образования администрации Сакского района Республики Крым от 05.03.2026 г. № 75 «Об организации и проведении всероссийских проверочных работ в общеобразовательных организациях Сакского района Республики Крым в 2025/2026 учебном году», согласно Методическим рекомендациям по подготовке и проведению ВПР в образовательных организациях, осуществляющих образовательную деятельность по образовательным программам начального общего, основного общего, среднего общего образования, в 2025/2026 учебном году (письмо Федеральной службы по надзору в сфере образования и науки от 26.06.2025 г. № 02-166), в целях совершенствования и реализации процедур оценки степени и уровня освоения образовательных программ общего образования обучающимися МБОУ «Ромашкинская средняя школа», приказа МБОУ «Ромашкинская средняя школа» от 05.03.2026 г. № 36 «Об организации и проведении всероссийских проверочных работ в МБОУ «Ромашкинская средняя школа» в 2025/2026 учебном году» в период с 21.04.2026 г. по 15.05.2026 г. были проведены Всероссийские проверочные работы в 4, 5-8, 10 классах.

Работы были проведены в срок, без замечаний к организаторам проведения. Проверка (Приложение № 1), заполнение необходимых таблиц и отправка данных на сайт были сделаны своевременно.

В проведении работ принимали участие все обучающиеся 4, 5-8, 10 классов за исключением случаев болезни, что подкреплено медицинскими справками. Сложность работ по предметам соответствовала познавательным возможностям учащихся.

На основании вышеизложенного

ПРИКАЗЫВАЮ:

1. Отметить высокое качество знаний (выше 60 %):

- по русскому языку, математике, окружающему миру в 4 классе (Мельничук Н.Л.),

- по русскому языку в 5 классе (учитель Голенищева Ю.А.)
- по русскому языку в 6 классе (учитель Гордая Л.Н.)
- по биологии в 8-А, 10 классах (учитель Сейталиева Э.Э.)
- по химии в 8-Б классе (учитель Сейталиева Э.Э.)
- по математике в 10 классе (учитель Мак И.И.),

2. Отметить высокую успеваемость (100 %):

- по окружающему миру в 4 классе (учитель Мельничук Н.Л.)
- по обществознанию в 10 классе (Мельник Г.А.),
- по русскому языку в 10 классе (учитель Гордая Л.Н.),
- по математике в 10 классе (учитель Мак И.И.),
- по биологии в 10 классе (учитель Сейталиева Э.Э.).

3. Учителям-предметникам:

3.1. провести детальный анализ результатов ВПР по предметам;

3.2. использовать результаты анализа для совершенствования методики преподавания;

3.3. спланировать мероприятия по повышению качества подготовки по предметам к ВПР 2026 года;

3.4. уделять больше внимания заданиям, требующим логических рассуждений, доказательств, обоснований, а также заданиям, направленным на сравнение, обобщение, формирующим умение делать выводы и прогнозы, работе с текстом и определением главной мысли в тексте;

3.5. включать в содержание уроков задания, вызвавшие наибольшие трудности у обучающихся;

3.6. при организации образовательного процесса направить усилия на дальнейшее формирование регулятивных и познавательных учебных действий школьников: адекватно самостоятельно оценивать правильность выполнения действия и вносить необходимые корректировки; осуществлять сравнение, классификацию; преобразовывать информацию, используя графические символы;

3.7. при организации контроля усвоения знаний, умений и навыков учащихся использовать различные формы контроля;

3.8. по результатам ВПР сформировать список обучающихся «группы риска» и спланировать проведение индивидуальных дополнительных занятий по устранению пробелов в знаниях обучающихся

4. Руководителям ШМО Мак И.И., Гордой Л.Н., Мельничук Н.Л.

4.1. рассмотреть результаты ВПР на заседании школьных МО учителей-предметников,

4.2. спланировать систему мер по повышению качества обученности.

5. Заместителю директора по УВР Слюсаренко Т.А. оказать адресную методическую помощь учителям, обучающие которых показали низкую результативность по итогам Всероссийских проверочных работ.

6. Контроль за исполнением данного приказа возложить на заместителя директора по УВР Слюсаренко Т.А.

Директор



И.В. Токарева


С приказом ознакомлены:

Слюсаренко Т.А.



« 04 » июль 2026 г.

Лобынцева О.М



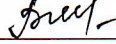








« 04 » июль 2026 г.

Гордая Л.Н.



« 04 » июль 2026 г.

Усеинова Н.Э.		«04» июня 2026 г.
Меметова А.С.		«04» июня 2026 г.
Литвинова В.С.		«04» июня 2026 г.
Сейталиева Э.Э.		«04» июня 2026 г.
Мельник Г.А.		«04» июня 2026 г.
Мельник А.В.		«04» июня 2026 г.
Волкова И.В.		«04» июня 2026 г.
Голенищева Ю.А.		«04» июня 2026 г.
Стенько Г.А.		«04» июня 2026 г.

**Итоги Всероссийских проверочных работ
4 класс**

Предмет	Кол-во обучающихся	«2» (%)	«3» (%)	«4» (%)	«5» (%)
Русский язык	30	6,67 %	33,33 %	46,67 %	13,33 %
Математика	29	3,45 %	31,03 %	34,48 %	31,03 %
Окружающий мир	30	0	23,33 %	60 %	16,67 %

Сравнение отметок с отметками по журналу

	Русский язык		Математика		Окружающий мир	
	Кол-во	%	Кол-во	%	Кол-во	%
Понизили (Отметка < Отметка по журналу) %	6	20 %	1	3,45 %	0	0
Подтвердили (Отметка = Отметке по журналу) %	24	80 %	26	89,66%	30	100 %
Повысили (Отметка > Отметка по журналу) %	0	0	2	6,9 %	0	0

5 класс

Предмет	Кол-во обучающихся	«2» (%)	«3» (%)	«4» (%)	«5» (%)
Русский язык	24	12,5 %	25 %	50 %	12,5 %
Математика	28	10,71 %	35,71 %	39,29 %	14,29 %
География	25	12 %	40 %	32 %	16 %
Английский язык	28	10,71 %	46,43 %	42,86 %	0

Сравнение отметок с отметками по журналу

	Русский язык		Математика		География		Английский язык	
	Кол-во	%	Кол-во	%	Кол-во	%	Кол-во	%
Понизили (Отметка < Отметка по журналу) %	4	16,67%	4	14,29%	5	20%	7	25%
Подтвердили (Отметка = Отметке по журналу) %	20	83,33%	23	82,14%	20	80%	21	75%
Повысили (Отметка > Отметка по журналу) %	0	0	1	3,57%	0	0	0	0

6 класс

Предмет	Кол-во обучающихся	«2» (%)	«3» (%)	«4» (%)	«5» (%)
Русский язык	24	8,33 %	29,17 %	41,67 %	20,83 %
Математика	20	10 %	40 %	35 %	15 %
Литература	26	11,54 %	34,62 %	23,08 %	30,77 %
Биология	25	16 %	52 %	28 %	4 %

Сравнение отметок с отметками по журналу

	Русский язык		Математика		Литература		Биология	
	Кол-во	%	Кол-во	%	Кол-во	%	Кол-во	%
Понизили (Отметка < Отметка по журналу) %	3	12,5 %	4	20 %	7	26,92 %	5	20 %
Подтвердили (Отметка = Отметке по журналу) %	18	75 %	16	80 %	19	73,08 %	19	76 %
Повысили (Отметка > Отметка по журналу) %	3	12,5 %	0	0	0	0	1	4 %

7 класс

Предмет	Кол-во обучающихся	«2» (%)	«3» (%)	«4» (%)	«5» (%)
Русский язык	18	11,11 %	44,44 %	22,22 %	22,22 %
Математика	19	10,53 %	52,63 %	36,84 %	0
Биология	18	11,11 %	44,44 %	44,44 %	0
Литература	20	10 %	40 %	10 %	40 %

Сравнение отметок с отметками по журналу

	Русский язык		Математика		Биология		Литература	
	Кол-во	%	Кол-во	%	Кол-во	%	Кол-во	%
Понизили (Отметка < Отметка по журналу) %	5	27,78 %	4	21,05 %	4	22,22 %	3	15 %
Подтвердили (Отметка = Отметке по журналу) %	12	66,67 %	15	78,95 %	14	77,78 %	15	75 %
Повысили (Отметка > Отметка по журналу) %	1	5,56 %	0	0	0	0	2	10 %

8 класс

Предмет	Кол-во обучающихся	«2» (%)	«3» (%)	«4» (%)	«5» (%)
Русский язык	30	20 %	40 %	20 %	20 %
Математика	32	9,38 %	50 %	40,63 %	0
Химия	16	6,25 %	25 %	62,5 %	6,25 %
История	14	7,14 %	57,14 %	35,71 %	0
Биология	18	5,56 %	33,33 %	55,56 %	5,56 %
Литература	13	7,69 %	30,77 %	61,54 %	0

Сравнение отметок с отметками по журналу

	Русский язык		Математика		Химия	
	Кол-во	%	Кол-во	%	Кол-во	%
Понизили (Отметка < Отметка по журналу) %	10	33,33 %	6	18,75 %	3	18,75 %
Подтвердили (Отметка = Отметке по журналу) %	16	53,33 %	26	81,25 %	12	75 %
Повысили (Отметка > Отметка по журналу) %	4	13,33 %	0	0	1	6,25 %

	Литература		Биология		История	
	Кол-во	%	Кол-во	%	Кол-во	%
Понизили (Отметка < Отметка по журналу) %	3	23,08 %	2	11,11 %	6	42,86 %
Подтвердили (Отметка = Отметке по журналу) %	10	76,92 %	14	77,78 %	8	57,14 %
Повысили (Отметка > Отметка по журналу) %	0	0	2	11,11 %	0	0

10 класс

Предмет	Кол-во обучающихся	«2» (%)	«3» (%)	«4» (%)	«5» (%)
Русский язык	7	0	42,86 %	42,86 %	14,29 %
Математика	7	0	0	85,71 %	14,29 %
Биология	7	0	28,57 %	57,14 %	14,29 %
Обществознание	7	0	57,14 %	28,57 %	14,29 %

Сравнение отметок с отметками по журналу

	Русский язык		Математика		Биология		Обществознание	
	Кол-во	%	Кол-во	%	Кол-во	%	Кол-во	%
Понизили (Отметка < Отметка по журналу) %	1	14,29 %	0	0	1	14,29 %	1	14,29 %
Подтвердили (Отметка = Отметке по журналу) %	6	85,71 %	7	100 %	5	71,43 %	6	85,71 %
Повысили (Отметка > Отметка по журналу) %	0	0	0	0	1	14,29 %	0	0